

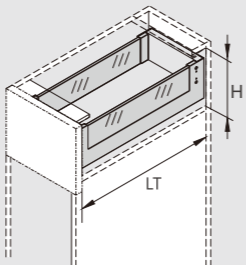
Узкий ящик для специй со стеклянными боковинами (индустриальный набор)










ОПИСАНИЕ

- Скрытые направляющие, полное выдвижение
- Грузоподъёмность: 40 кг
- Сборка и снятие ящика без инструментов
- Бесшумная система гарантирует плавное движение без шума
- 3D-регулировка:
 - по высоте: ±2 мм
 - по горизонтали: ±1,5 мм
 - наклон фасада: +1,5 / -2,5 мм
- Цвет: серый матовый (E30)

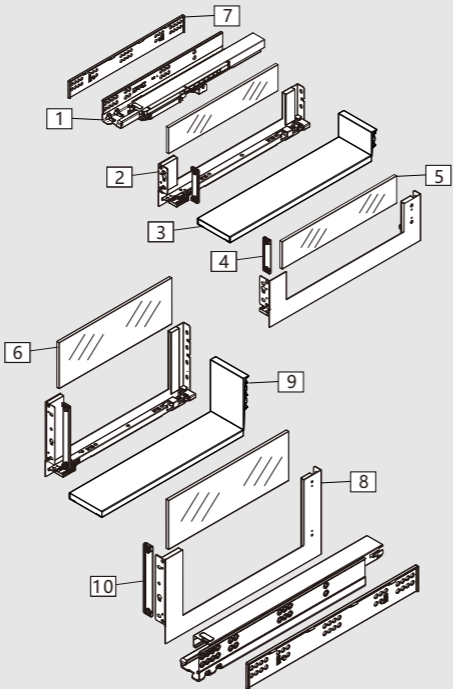
ТРЕБОВАНИЯ К ПРОСТРАНСТВУ



LT = внутренняя глубина шкафа
Минимальное значение LT = 453 мм
H = внутренняя высота ящика
H (верхний ящик) = 198 мм
H (нижний ящик) = 273 мм

1		Slides /Industrial Package Pre-zinc Steel(F02)		
			Item No.	Pair/ctn
			HD10450H	5
2		Low Drawer Sides /Industrial Package Grey Matt(E30)		
			Item No.	Pair/ctn
			HQ114501	5
3		Low Drawer Bottom /Industrial Package Grey Matt(E30)		
		Cabinet Width (KB)	Item No.	Pcs/ctn
		150mm	HQDB01-150	10
		200mm	HQDB01-200	10
4		Cover Caps for Low Drawer (Left/Right) /Industrial Package Dark Grey (H11)		
			Item No.	Pair/ctn
			0HQ11JS01	200
5		Low Drawer Glass-boxside /Industrial Package Glass(G01)		
			Item No.	Pair/ctn
			HK11062450	10
6		High Drawer Glass-boxside /Industrial Package Glass(G01)		
			Item No.	Pair/ctn
			HK13062450	10
7		Spacer for 16mm Cabinet Side Panel /Industrial Package Dark Grey (H11)		
			Item No.	Pair/ctn
			0LKDK02	200

8		High Drawer Sides /Industrial Package Grey Matt(E30)		
			Item No.	Pair/ctn
			HQ134501	5
9		High Drawer Bottom /Industrial Package Grey Matt(E30)		
		Cabinet Width (KB)	Item No.	Pcs/ctn
		150mm	HQDB03-150	10
		200mm	HQDB03-200	10
10		Cover Caps for High Drawer (Left/Right) /Industrial Package Dark Grey (H11)		
			Item No.	Pair/ctn
			0HQ13JS01	200



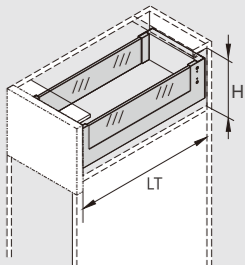
Узкий ящик для специй со стеклянными боковинами (готовый набор)



ОПИСАНИЕ

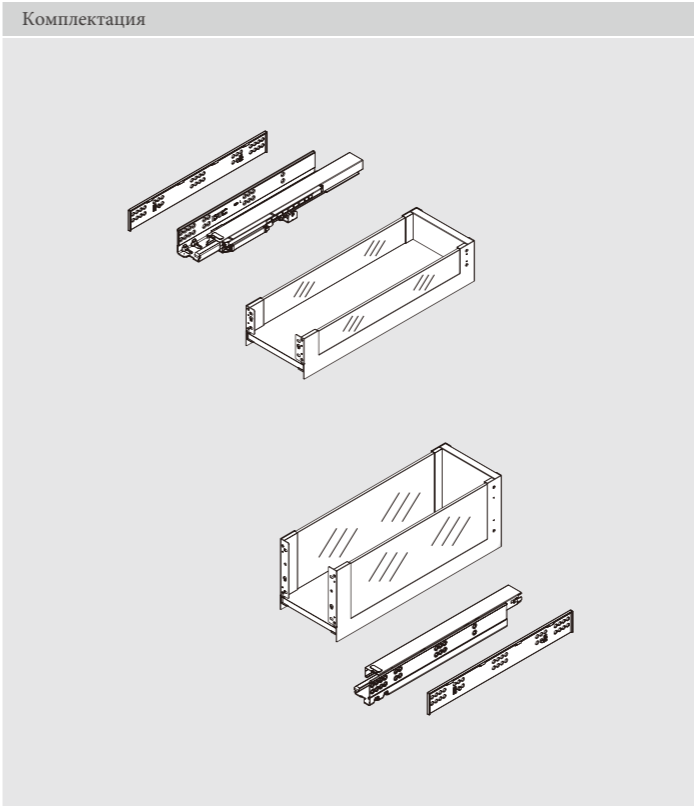
- Скрытые направляющие, полное выдвижение
- Грузоподъёмность: 40 кг
- Сборка и снятие ящика без инструментов
- Бесшумная система гарантирует плавное движение без шума
- 3D-регулировка:
 - по высоте: ±2 мм
 - по горизонтали: ±1,5 мм
 - наклон фасада: +1,5 / -2,5 мм
- Цвет: серый матовый (E30)

ТРЕБОВАНИЯ К ПРОСТРАНСТВУ



LT = внутренняя глубина шкафа
Минимальное значение LT = 453 мм
H = внутренняя высота ящика
H (верхний ящик) = 198 мм
H (нижний ящик) = 273 мм

информация о продукте			
ширина корпуса (KB)	код	компл./кор.	цвет
150mm	HQ450A150Z01	1	Grey Matt(E30)
200mm	HQ450A200Z01	1	



Размеры фасада ящика (мм)

LW — внутренняя ширина шкафа

FA — нахлест фасада, рассчитывается по формуле

$$(W - LW) / 2$$

W — ширина фасада ящика

h — расстояние между точками крепления направляющих

A	Установочная ширина(KB)
74	150-199
124	200-299

фасад ящика

корпус

$$\Phi 10^{+0,2}_{-0,1} / \Phi 2^{+0,2}_{-0,1}$$

The diagram illustrates the assembly of a drawer front. It shows an outer frame (корпус) and an inner front panel (фасад ящика). The total width of the front panel is labeled W. The internal width of the frame is labeled LW, with the formula LW=KB-36 provided. The overlap of the front panel on the frame is labeled FA. The distance between the mounting points of the drawer guides is labeled h. The distance from the center of the mounting hole to the inner edge of the front panel is labeled A. The mounting holes are specified as Φ 10^{+0,2}_{-0,1} / Φ 2^{+0,2}_{-0,1}. The diagram also shows the distance from the outer edge of the front panel to the center of the mounting hole, which is 20+FA. The distance from the outer edge of the frame to the center of the mounting hole is 61+FA. The distance from the center of the mounting hole to the inner edge of the frame is 20+FA.

Установочные размеры (мм)	
LW = внутренняя ширина шкафа KB = ширина шкафа h = расстояние между крепёжными отверстиями двух направляющих	

монтажные отверстия направляющих (мм)	
	NL 450
Минимальная внутренняя глубина корпуса: 453 мм	