



LK серия | Полка для обуви

Полка для обуви



Информация о товаре

Код товара	Ширина короба*	Глубина ящика	Цвет
LK450Q13600X01	600 мм	450 мм	Серый (E30)
LK450Q13800X01	800 мм	450 мм	Серый (E30)
LK450Q13900X01	900 мм	450 мм	Серый (E30)

Боковая вставка



Информация о товаре

Код товара	Ширина x Глубина x Высота
LK10071-62	62x425x21 мм
LK10071-90	90x425x21 мм

* ПОДХОДИТ ДЛЯ ТОЛЩИНЫ БОКОВИН 16 ИЛИ 18 мм

Pure-pro серия LK | Полка для обуви

Установочные размеры (мм)

LW = Внутрення ширина короба
KB = Ширина короба

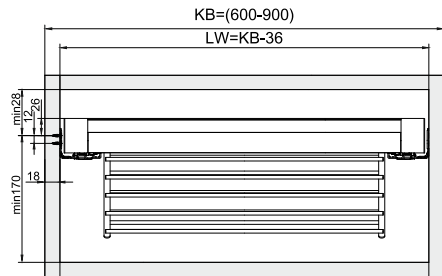
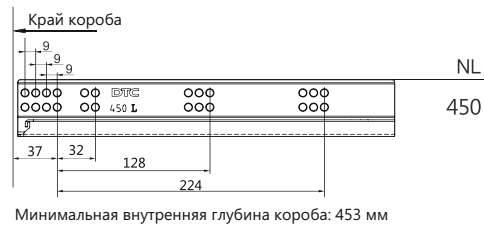
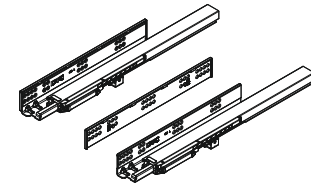


Схема сверлений отверстий на направляющих (мм)

$$LW_{\text{мин}} = 453 \text{ мм}$$


Монтаж

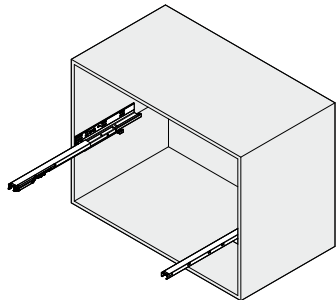


Если боковина корпуса толщиной $B=16$ мм, то нет необходимости снимать проставку с направляющих

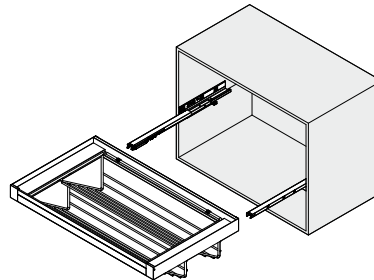
Если боковина корпуса толщиной $B=18$ мм, то необходимо снять проставку с направляющих

Монтаж

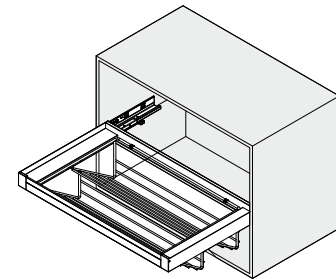
Закрепите направляющие на боковых стенках корпуса



На выдвинутые элементы направляющих установите обувницу



Установив обувницу на направляющие задвиньте в короб



Демонтаж

Для снятия ящика с направляющих, нажмите на курки под дном ящика и извлеките его

